

「2023 AIoT 국제전시회」 결과

2023. 10. 11(수) ~ 10. 13(금)



한국지능형사물인터넷협회
Korea Intelligent IoT Association

1. 행사 개요

- 기간 : 2023. 10. 11(수) ~ 13(금) / 3일간
- 장소 : COEX 3층 D홀
- 주요 전시 품목

구분	전시 품목
IoT 디바이스 및 플랫폼	칩, 모듈, 센서, 게이트웨이, 태그, 리더기, oneM2M 플랫폼, 디바이스 플랫폼 등
유무선통신 기술 및 네트워크 장비/부품	5G&이음 5G, LoRa, NB-IoT, Sigfox, WPAN, WiFi, 비콘, 블루투스 등
AI 기술 및 하드웨어	빅데이터, 머신러닝, 컴퓨터비전, AI최적화 하드웨어, AI칩, 부품 등
AI + IoT 융합서비스 & 솔루션	산업 및 생활안전 / 재해재난 예방 및 복구 / 스마트 홈·오피스 / 스마트 시티 / 의료·헬스 / 에너지 / 미세먼지·수질관리 등 환경 / 탄소중립 / 자동차·화학·전기전자·기계 등 제조업 및 농림축산 디지털 혁신 등
보안 제품 및 솔루션	디바이스 보안, 통신/네트워크 보안, 플랫폼/서비스 보안, 생체인식 보안 등

2. 개최 결과 및 언론 홍보 실적

- 참가기업(관) 수 : 165개사, 316부스
 - 국내 : 146개사 291부스, 해외 : 19개사 25부스
 - 주요참가기업

구분	주요참가 기업(관)명
국내	SK텔레콤, 삼성전자, 한전KDN, 동아피엠, MDS인텔리전스, 농심NDS, 그립, 달리웍스 등
	기상청, 정보통신산업진흥원, 한국인터넷진흥원, 한국전자통신연구원, 한국전자기술연구원, 한국정보통신기술협회, 한국자동차연구원, 한국광기술원, 광주테크노파크, 인공지능산업융합사업단 등
해외	Anyonnet, DigiCert, Multi-tech Systems, HopeRF, NETRIX SA, CBRTI, YUSHA 등

- 참관자수 : 39개국, 11,282명 (내국인 11,064명 / 외국인 218명)
 - 해외 참관국 : 미국, 중국, 일본, 프랑스, 인도, 태국, 멕시코 등

□ 언론 홍보 실적

- 전자신문, 연합뉴스, 이데일리, 헤럴드경제, 국토일보, 의학신문, 에너지신문, 정보통신신문, 머니투데이, 파이낸션뉴스, 산업일보 등 201건 (10.31(화) 기준)
- 기획기사(지면) : 지능형사물인터넷, 일상과 디지털 잇는다 (전자신문, 10.11(수))

3. 설문 조사 결과

□ 전시회 참관객 분석 결과 (미응답자 제외)

① 업종별 전시회 참관객 수

구분	응답수	비율(%)
농축산/임업/수산업(광업포함)	87	1.0%
제조업	1,420	16.6%
전기/가스/중기/수도사업, 하수폐기물 처리, 환경 복원업	315	3.7%
도매 및 소매업(유통)	529	6.2%
금융 및 보험업	128	1.5%
정보서비스업(소프트웨어 개발 및 공급, 시스템 통합 및 관리업 등)	2,937	34.3%
전문, 과학 및 기술서비스업(컨설팅 등)	807	9.4%
사업시설관리 및 사업지원 서비스업(사업 시설관리 및 조정 등)	145	1.7%
교육서비스업(대학, 교육기관 등)	475	5.6%
운수업(항공 및 운송관련 서비스)	56	0.7%
건설업	249	2.9%
보건업 및 사회복지 서비스업	102	1.2%
예술, 스포츠 및 레저 관련 서비스업	52	0.6%
출판, 영상, 방송통신업	160	1.9%
공공행정, 국방 및 사회보장행정(정부/공공기관 등)	514	6.0%
기타	582	6.8%
합 계	8,558	100%

② 담당업무별 참관객 수

구분	응답수	비율(%)
최고경영자	846	9.9%
마케팅/영업	1,657	19.4%
광고/홍보	91	1.1%
구매/조달	363	4.2%
제조/생산	268	3.1%
재무/회계	94	1.1%
기술/연구개발/디자인	3,037	35.5%
품질관리/검사	123	1.4%
총무/관리/복지/교육	249	2.9%
유지/보수	379	4.4%
기획	752	8.8%
재고/물자관리/운송	101	1.2%
기타	598	7.0%
합 계	8,558	100%

③ 참관객 관심 분야 (복수응답)

구분	응답수	비율(%)
IoT 디바이스 및 플랫폼	5,849	25.49%
AI 기술 및 하드웨어	4,804	20.93%
유무선 통신 기술 및 네트워크 장비/부품	2,900	12.64%
보안 제품 및 솔루션	2,117	9.22%
AIoT 지능형 서비스 및 솔루션	4,506	19.63%
스마트 홈 & 스마트 라이프 관련 제품	2,774	12.09%
합 계	22,950	100%

④ 참관객 참관 목적(복수응답)

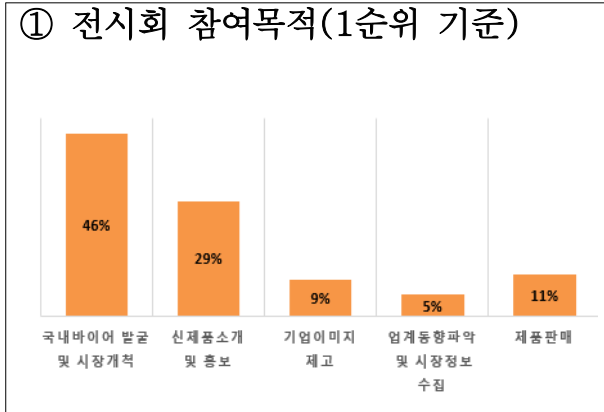
구분	응답수	비율(%)
구매조사	859	9.9%
신상품/기술 정보수집	3,012	34.7%
제품/기술 구매	620	7.1%
업계동향 파악	1,984	22.8%
일반관람	1,298	14.9%
신규 거래선 확보	453	5.2%
기존 거래선 방문	81	0.9%
세미나 참가	169	1.9%
차기 전시회 참가여부 결정	38	0.4%
기타	170	2.0%
합 계	8,684	100%

⑤ 외국인 국가별 참관자 수

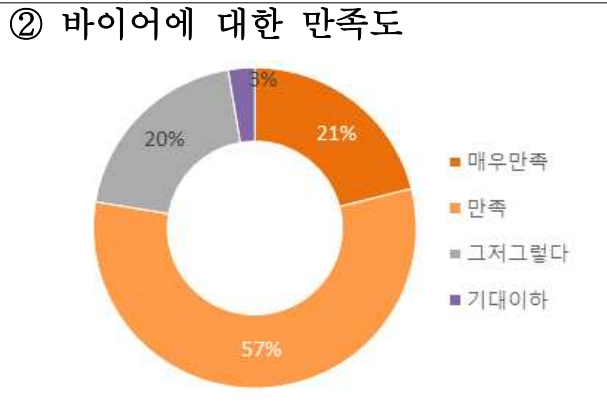
No.	국가명	참관객수	비율	No.	국가명	참관객수	비율
1	중국	48	22.0%	21	우즈베키스탄	2	0.9%
2	일본	28	12.8%	22	이란	2	0.9%
3	미국	26	11.9%	23	우간다	1	0.5%
4	프랑스	13	6.0%	24	튀니지	1	0.5%
5	인도	12	5.5%	25	탄자니아	1	0.5%
6	태국	11	5.0%	26	스웨덴	1	0.5%
7	베트남	10	4.6%	27	남아공	1	0.5%
8	싱가포르	6	2.8%	28	러시아	1	0.5%
9	에콰도르	5	2.3%	29	나이지리아	1	0.5%
10	멕시코	5	2.3%	30	미얀마	1	0.5%
11	인도네시아	5	2.3%	31	모나코	1	0.5%
12	대만	5	2.3%	32	리투아니아	1	0.5%
13	필리핀	5	2.3%	33	온두라스	1	0.5%
14	브라질	4	1.8%	34	이집트	1	0.5%
15	이디오피아	4	1.8%	35	코스타리카	1	0.5%
16	스페인	2	0.9%	36	콜롬비아	1	0.5%
17	몽고	2	0.9%	37	호주	1	0.5%
18	케냐	2	0.9%	38	아르헨티나	1	0.5%
19	이라크	2	0.9%	39	알제리	1	0.5%
20	아제르바이젠	2	0.9%	합계		218	100%

□ 전시회 참가기업 설문조사 결과

① 전시회 참여목적(1순위 기준)



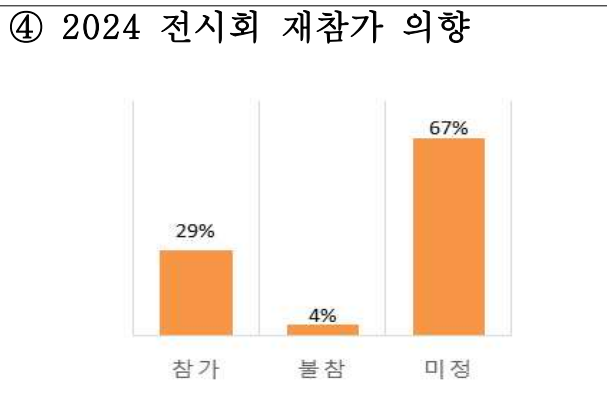
② 바이어에 대한 만족도



③ 전시회를 통한 목적 달성도



④ 2024 전시회 재참가 의향



4. 참가기업 리스트

구분	NO	회사명	구분	NO	회사명
국내	1	강릉과학산업진흥원	국내	36	스탠스
	2	고퀄		37	스파이어테크놀로지
	3	국립농업과학원		38	심플랫폼
	4	그립		39	싱크테크노
	5	기상청		40	쌍용소프트웨어
	6	기획재정부 원스톱 수출·수주지원단		41	쓰리에이로직스
	7	네오와인		42	씨앤에스아이
	8	넥스모어시스템즈		43	씨앤티알
	9	노타		44	아모에스넷
	10	뉴리얼리티		45	아신씨엔티
	11	단국대학교 산학협력단		46	아이디로
	12	달리웍스		47	아이리스아이디
	13	대연아이엔티		48	아이브랩
	14	데이터센트릭		49	아이지아이에스
	15	동아피엠		50	아이카
	16	동양미래대학교 산학협력단		51	알고그랩
	17	디텍		52	알엠텍
	18	디티		53	어니컴
	19	디티앤씨		54	에드웍스
	20	딥이티		55	에스케이네트웍스서비스
	21	라맥스		56	에스케이텔레콤
	22	림		57	에스프레소미디어
	23	머큐리		58	에어딤
	24	메디치소프트		59	에이아이리더
	25	메타지음		60	에이아이웍스
	26	미소정보기술		61	에이아이텔레콤
	27	보티		62	에이치에이치에스
	28	블루닷		63	에이텍아이오티
	29	비이인터랙티브		64	에이티아이디
	30	비잉테크		65	에이티지
	31	비츠로셀		66	에이펠스테크롤리지
	32	사운드플랫폼		67	에프에스
	33	삼성전자		68	엔디에스
	34	슈어소프트테크		69	엔씨엘
	35	스마트공간		70	엔텔스

구분	NO	회사명	구분	NO	회사명
국내	71	엔투엠	국내	101	지오비전
	72	엘지전자		102	지오플랜
	73	엠디에스인텔리전스		103	첨단
	74	예측진단기술		104	초록소프트
	75	오토웰즈		105	컴텔테크놀로지
	76	와이에이피		106	케이씨미래기술
	77	와이즈스톤		107	케이씨티이엔씨
	78	유비즈정보기술		108	코맥스
	79	유에프엠시스템즈		109	콕스랩
	80	유플렉스소프트		110	콘티랩
	81	이노모티브		111	큐테크코리아
	82	이노씨앤에스		112	크렐로
	83	이노프렌즈		113	클리오
	84	이모션웨이브		114	테솔
	85	이스턴스카이		115	테스콤
	86	이셀		116	테크나인
	87	이엔티		117	테크월드
	88	이엔티센서		118	토이스미스
	89	이엠시티		119	티허브
	90	인공지능산업융합사업단		120	포비드림
	91	인천테크노파크		121	포인트아이
	92	인트플로우		122	플레이오니
	93	인포지아		123	하이비
	94	일락		124	하이퍼놀로지
	95	전북대학교		125	한국건설생활환경시험연구원
	96	정보통신산업진흥원		126	한국광기술원
	97	정보통신신문		127	한국방송광고진흥공사
	98	조선대학교 산학협력단		128	한국인터넷진흥원
	99	조인트리		129	한국자동차연구원
	100	지엔		130	한국저작권위원회

구분	NO	회사명	구분	NO	회사명
국내	131	한국전자기술연구원	해외	149	CBRTI (폴란드)
	132	한국전자통신연구원		150	DigiCert (미국)
	133	한국전자통신연구원 표준연구본부		151	ELLISYS (홍콩)
	134	한국전파진흥협회		152	EPAPYRUS (미국)
	135	한국정보방송통신대연합		153	FEASYCOM (중국)
	136	한국정보통신기술협회		154	GUANGXI RAMWAY NEW ENERGY (중국)
	137	한국정보통신기술협회 IoT시험인증 연구소		155	Hope RF (중국)
	138	한국통합물류협회		156	ICLegend Micro (중국)
	139	한국표준협회		157	KOREA TAIYO YUDEN (일본)
	140	한림기술		158	MAXCHIP (중국)
	141	한양대학교 산학협력단		159	MONNIT Korea (미국)
	142	한울테크놀로지		160	MULTI-TECH SYSTEMS (미국)
	143	한전케이디엔		161	NETRIX SA (폴란드)
	144	핵코리아		162	NINE COMMUNICATION (미국)
	145	현대에이치티		163	PATLITE Korea (일본)
	146	회명정보통신		164	SIM Com (중국)
해외	147	ANYONNET (중국)	165	YUSHA (미국)	
	148	ASIABOTS (홍콩)			

5. 현장 스케치

